

2do 2da

TRABAJO PRÁCTICO 4

TEMA: TRAMA


Materiales:

- Carpeta y hoja N°5
- Herramientas para dibujar, pintar o colorear.

Actividad: N°1:

A- TEORIA:

PLANO: tiene dos dimensiones, esas DOS dimensiones son: Alto y ancho. Siempre es chato, o de poca profundidad. Un ejemplo simple es la hoja N° 5 donde dibujamos, tiene medidas de altura y anchura, sin embargo, es chata o fina, esto quiere decir que no posee profundidad. Otro ejemplo es la Tv, o el celular, donde al comprar importa el tamaño de sus pantallas, las cuales vienen medidas en pulgadas, tienen una altura y anchura, sin embargo, no podemos meter la mano y tocar los objetos que aparecen, esto es porque no tiene profundidad.



TRAMA: la trama es el resultado de la división o partición del plano. El plano se parte en motivos o partes más pequeñas. El motivo es el elemento de la división, se repite de manera constante. De acuerdo a los motivos que se tengan podemos clasificar las tramas:

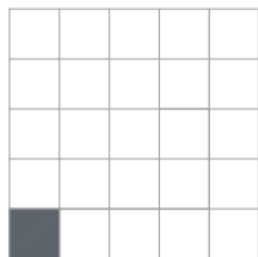
A- Según la forma del motivo:

Regular: son los motivos con triángulos **equiláteros** (tienen los tres lados iguales), cuadrados y hexágonos. Si la trama tiene alguna de esas tres formas es Regular.

HEXÁGONOS



CUADRADOS

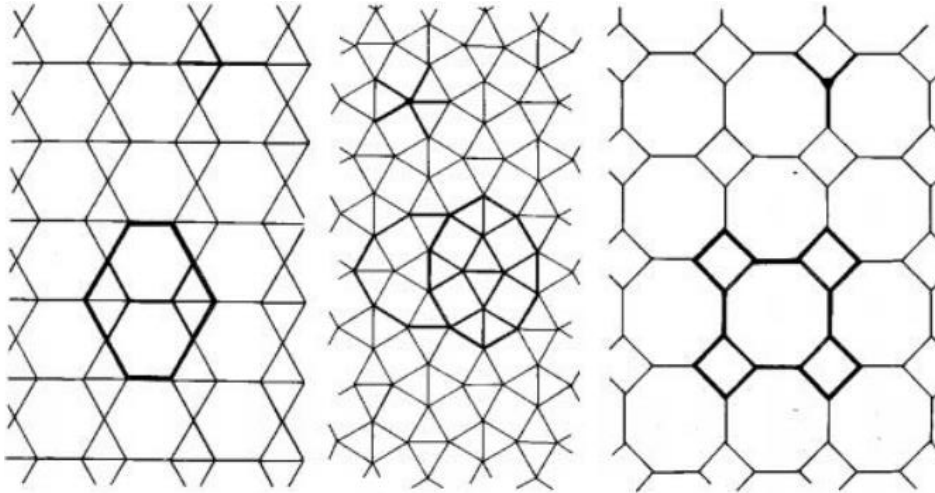


TRIÁNGULOS EQUILÁTEROS




Irregular: cualquier triangulo que no sea equilátero, rectángulos, rombo, etc. Cualquier forma combinada que divida el plano y no sea de las 3 regulares.

FORMAS COMBINADAS



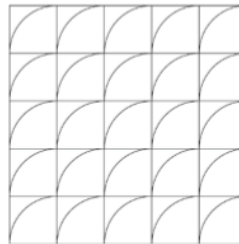
B – Según la cantidad de motivos:

Unitaria: posee un motivo.




TRAMA UNITARIA

Binaria: posee dos motivos.



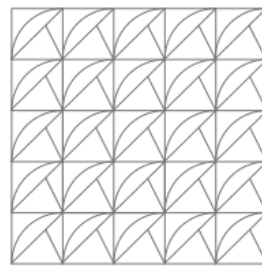
TRAMA BINARIA

Terciaria: posee tres motivos.





TRAMA TERCIARIA

Cuaternaria: posee cuatro motivos.



TRAMA CUATERNARIA

**Veamos algunas obras que utilizan tramas irregulares.
COMO VEMOS EN LA OBRA HAY QUE DIVIDIR Y SEGUIR REPITIENDO EL
MOTIVO**



B- PRÁCTICA

TAREA: Realizar una bandera argentina con todas sus partes, que ocupe toda la hoja N° 5, usando tres motivos irregulares diferentes o más.

Aclaraciones:

- No pueden usarse menos de tres motivos diferentes.
- Los motivos deben ser IRREGULARES, mirar bien la definición.
- Tienes que crear tus propios motivos no puedes copiar los ejemplos.
- EXITOS!

ENTREGA

Fecha: hasta el viernes 18 inclusive.

se realizarán al preceptor Juan Driuti:
al correo Profejuandriutti@gmail.com
o whatsapp 3704809812